



e-Advisor NEU

ระบบการกำกับ ควบคุม ดูแล
และการให้คำปรึกษาการทำวิทยานิพนธ์

สำหรับนักศึกษา

North NEU Eastern University
e-Advisor
e-Thesis

<http://e-advisor.neu.ac.th>

ระดับบัณฑิตศึกษา
มหาวิทยาลัยภาคตะวันออกเฉียงเหนือ, 2564

คำนำ

การทำวิทยานิพนธ์ในระดับดุษฎีบัณฑิตสาขาวิชาหลักสูตรและการเรียนการสอน คณะศึกษาศาสตร์ มหาวิทยาลัยภาคตะวันออกเฉียงเหนือ มีความสำคัญและจำเป็น ซึ่งถือว่าเป็นหลักฐานที่แสดงถึงความสามารถและความวิริยะอุตสาหะของนักศึกษา เป็นดัชนีบ่งชี้คุณภาพของการศึกษาระดับบัณฑิตศึกษา กอปรทั้งยังแสดงออกถึงความเชี่ยวชาญของผู้ที่จะสำเร็จการศึกษาในระดับดุษฎีบัณฑิต ของคณะศึกษาศาสตร์ มหาวิทยาลัยภาคตะวันออกเฉียงเหนือ อีกด้วย

กระบวนการพัฒนาผลงานที่เป็นผลผลิตอันมีคุณภาพ จะต้องมียุทธศาสตร์ประกอบที่สำคัญหลายประการ โดยเฉพาะอย่างยิ่งกระบวนการที่จะให้ได้มาซึ่งผลงานนั้นจะต้องมีการดำเนินการที่เป็นระบบ ภายใต้มาตรฐานที่ได้รับการยอมรับและเป็นมาตรฐานเดียวกัน ระบบการกำกับ ควบคุม ดูแลและการให้คำปรึกษาการทำวิทยานิพนธ์สำหรับนักศึกษาและสำหรับอาจารย์ที่ปรึกษา จึงเป็นแนวปฏิบัติที่ดีที่จะทำให้การดำเนินการทำวิทยานิพนธ์ของนักศึกษาเป็นไปตามเป้าหมายและมีคุณภาพสูงสุด

สันติ วิจักขณาลัญณ์

ผู้พัฒนาระบบ

2564

สารบัญ

คุณลักษณะของวิทยานิพนธ์ระดับปริญญาเอกสาขาหลักสูตรและ การเรียนการสอน คณะศึกษาศาสตร์ มหาวิทยาลัยภาคตะวันออกเฉียงเหนือ	3
คู่มือการใช้งาน e-Advisor NEU สำหรับนักศึกษา	4
การเข้าสู่ระบบ	5
ระบบสำหรับนักศึกษา	5
1. ข้อมูลส่วนตัว	6
2. ข้อมูลวิทยานิพนธ์	7
1) ส่งเค้าโครงวิทยานิพนธ์	8
2) ส่งวิทยานิพนธ์	14
3) ส่งบทความวิจัย	15
4) วิทยานิพนธ์ฉบับสมบูรณ์	16
5) ปฏิทินการปฏิบัติงาน	17
6) ข่าวประชาสัมพันธ์	18
7) คู่มือ	18
8) เอกสาร Download	18
ภาคผนวก	19

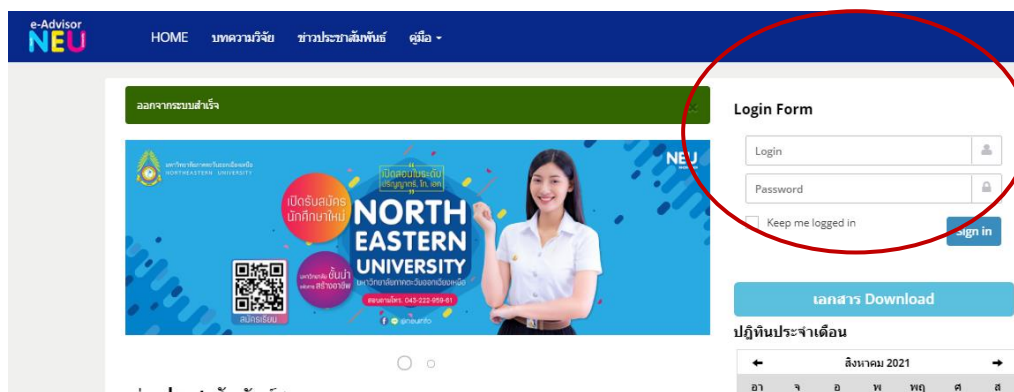
คุณลักษณะของวิทยานิพนธ์ระดับปริญญาเอก
สาขาหลักสูตรและการเรียนการสอน
คณะศึกษาศาสตร์ มหาวิทยาลัยภาคตะวันออกเฉียงเหนือ

1. เป็นงานวิจัยที่ทำให้เกิดนวัตกรรม (Innovation) ด้านหลักสูตรและการเรียนการสอน
2. เป็นงานวิจัยที่เป็นผลงานริเริ่มสร้างสรรค์ (Creative) และเกิดประโยชน์ (Utility) ในการนำไปประยุกต์ใช้ในทุกระดับและทุกสาขาวิชา มีความสำคัญต่อวงการศึกษาระดับประเทศ
3. เป็นการศึกษาที่เป็นจุดกำเนิด (Original) ยังไม่มีผู้ใดศึกษามาก่อน และนำไปสู่การได้มาซึ่งทฤษฎี หลักการใหม่ ๆ ที่เกี่ยวข้อง กับหลักสูตรและการเรียนการสอน
4. มีความเป็นไปได้ในการทำงานวิจัยให้สำเร็จ (Feasibility)
5. มีความถูกต้อง (Accuracy) ตามหลักวิชาการ
6. ผู้วิจัยต้องมีจรรยาบรรณนักวิจัย (Ethic)

คู่มือการใช้งาน e-Advisor NEU สำหรับนักศึกษา

การเข้าสู่ระบบ

การเข้าใช้งานระบบ e-Advisor NEU เข้าใช้งานระบบได้ที่ <http://e-advisor.neu.ac.th> แล้วเข้าสู่ Login form ป้อน Username และ Password



ระบบสำหรับนักศึกษา

ข้อมูลส่วนตัว

ข้อมูลวิทยานิพนธ์


- 1) ส่งเค้าโครงวิทยานิพนธ์
- 2) ส่งวิทยานิพนธ์
- 3) ส่งบทความวิจัย
- 4) วิทยานิพนธ์ฉบับสมบูรณ์
- 5) การสร้างปฏิทินกิจกรรม
- 6) ข่าวประชาสัมพันธ์
- 7) คู่มือ
- 8) เอกสาร Download

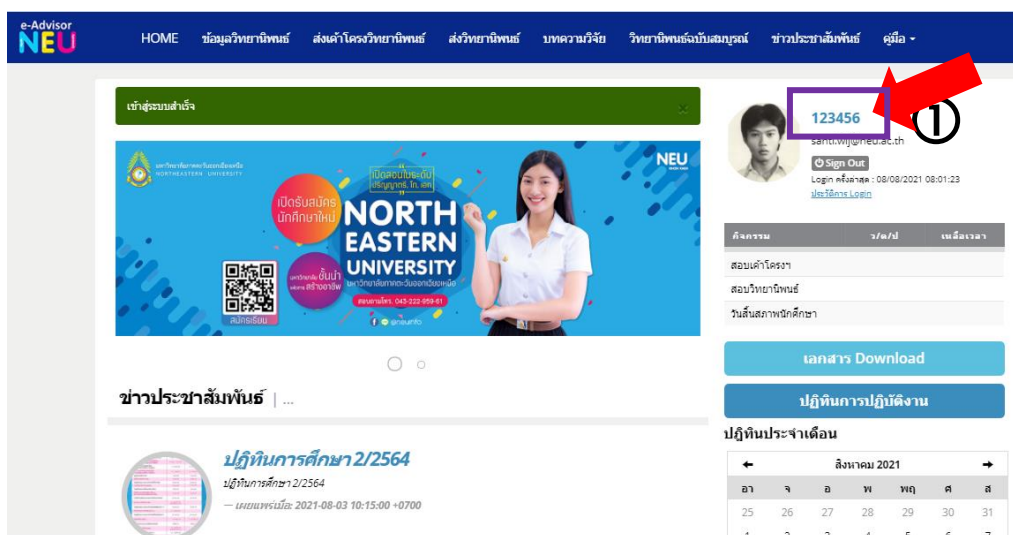
ข้อมูลส่วนตัว

นักศึกษาสามารถดูรายละเอียดข้อมูลส่วนตัว โดยการ คลิกที่ Username ระบบจะแสดงข้อมูลที่มีการบันทึกไว้ และ นักศึกษาสามารถแก้ไขข้อมูลส่วนตัวได้

การแก้ไขข้อมูลส่วนตัว

สำหรับการแก้ไขรายละเอียดของตนเอง ทำได้โดย

- (1) คลิกที่ Username ระบบจะแสดงรายละเอียดของผู้ใช้ระบบ
- (2) คลิกที่  “แก้ไข”
- (3) แก้ไขข้อมูล แล้ว คลิกที่ “บันทึกการเปลี่ยนแปลง”



e-Advisor NEU HOME ข้อมูลวิทยานิพนธ์ ส่งคำโครงวิทยานิพนธ์ ส่งวิทยานิพนธ์ บทความวิจัย วิทยานิพนธ์ฉบับสมบูรณ์ ข่าวประชาสัมพันธ์ คู่มือ -

เข้าสู่ระบบสำเร็จ

เปิดรับสมัครนักศึกษาใหม่

NORTH EASTERN UNIVERSITY

สวัสดีค่ะ โทร 052-222-999-81

สวัสดีค่ะ

ข่าวประชาสัมพันธ์ | ...

ปฏิทินการศึกษา 2/2564
ปฏิทินการศึกษา 2/2564
— เมษายน 2021-08-03 10:15:00 +0700

123456 santi.wij@neu.ac.th

Sign Out
Login ครั้งล่าสุด : 08/08/2021 08:01:23
ประวัติ Login

กิจกรรม ร/ค/ป/ค เปลี่ยนเวลา

สอบเข้าโครง

สอนวิทยานิพนธ์

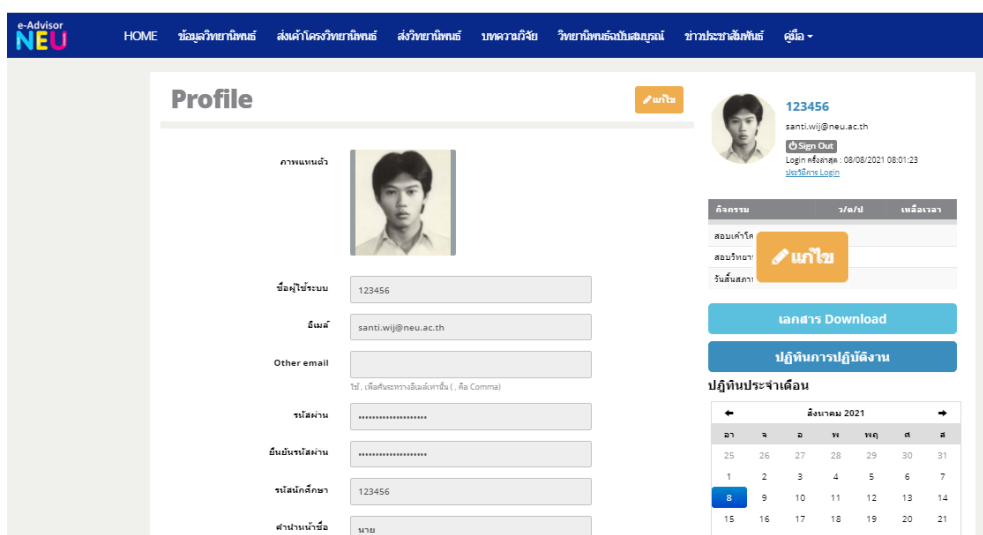
รับยื่นสภาพนักศึกษา

เอกสาร Download


ปฏิทินการปฏิบัติงาน

ปฏิทินประจำเดือน

สิงหาคม 2021						
อา	จ	อ	พ	พฤ	ศ	ส
25	26	27	28	29	30	31
1	2	3	4	5	6	7



e-Advisor NEU HOME ข้อมูลวิทยานิพนธ์ ส่งคำโครงวิทยานิพนธ์ ส่งวิทยานิพนธ์ บทความวิจัย วิทยานิพนธ์ฉบับสมบูรณ์ ข่าวประชาสัมพันธ์ คู่มือ -

Profile 

ภาพแทนตัว

ชื่อผู้ใช้งาน 123456

อีเมล santi.wij@neu.ac.th

Other email

โทรศัพท์

อื่นเบอร์โทรศัพท์


รหัสนักศึกษา 123456

ตำแหน่งนำชื่อ นาย

123456 santi.wij@neu.ac.th

Sign Out
Login ครั้งล่าสุด : 08/08/2021 08:01:23
ประวัติ Login

กิจกรรม ร/ค/ป/ค เปลี่ยนเวลา

สอบเข้าโครง 

สอนวิทยานิพนธ์

รับยื่นสภาพนักศึกษา

เอกสาร Download

ปฏิทินการปฏิบัติงาน

ปฏิทินประจำเดือน

สิงหาคม 2021						
อา	จ	อ	พ	พฤ	ศ	ส
25	26	27	28	29	30	31
1	2	3	4	5	6	7
8	9	10	11	12	13	14
15	16	17	18	19	20	21
22	23	24	25	26	27	28

ข้อมูลวิทยานิพนธ์

สำหรับแก้ไขข้อมูลวิทยานิพนธ์ ทำได้โดยคลิก

- (1) เมนู “ข้อมูลวิทยานิพนธ์” ระบบจะแสดงรายละเอียดของวิทยานิพนธ์
- (2) ถ้าต้องการแก้ไขข้อมูลคลิกปุ่ม “แก้ไข” เพื่อแก้ไขข้อมูล

ซึ่งประกอบด้วย

ชื่อวิทยานิพนธ์ (ภาษาไทย)	
ชื่อวิทยานิพนธ์ (ภาษาอังกฤษ)	
อาจารย์ที่ปรึกษาหลัก	
โทรศัพท์มือถือ	
E-mail	
อาจารย์ที่ปรึกษาร่วม	
โทรศัพท์มือถือ	
E-mail	
ผู้ทรงคุณวุฒิ	
โทรศัพท์มือถือ	
E-mail	
ประธานกรรมการสอบ	
โทรศัพท์มือถือ	
E-mail	
วันที่กำหนดสอบเค้าโครง	
ระยะเวลาในการดำเนินการวิจัย (ประมาณการ) หน่วยเป็นเดือน	
สถานที่ดำเนินการวิจัย	
วันที่กำหนดสอบวิทยานิพนธ์	
คะแนนเฉลี่ย-ผลการเรียน	
วันสิ้นสุดการมีสภาพเป็นนักศึกษา	

The screenshot shows the 'วิทยานิพนธ์' (Thesis) management interface. The main form includes fields for:

- วิทยานิพนธ์ (Thesis Title) with Code: 01
- ชื่อ-สกุล (Name and Surname): นายสมิทธิ์ รัชกิจ
- ชื่อวิทยานิพนธ์ (ภาษาไทย) (Thesis Title (Thai)): Flexible learning
- ชื่อวิทยานิพนธ์ (ภาษาอังกฤษ) (Thesis Title (English)): Flexible learning
- อาจารย์ที่ปรึกษาหลัก (Main Advisor): พ.ศ. สมิทธิ์ รัชกิจ
- โทรศัพท์มือถือ (Mobile Phone): 000000000
- E-mail: edclassnet@hotmail.com

 The right sidebar shows the user's profile (ID: 123456, Name: สมิทธิ์ รัชกิจ) and a calendar for August 2021 with the 8th highlighted.

หลังจากแก้ไขข้อมูลตามต้องการแล้ว คลิกปุ่ม “save change” เพื่อบันทึกข้อมูลลงฐานข้อมูล ถ้าบันทึกข้อมูลสำเร็จระบบจะแสดงรายละเอียดวิทยานิพนธ์ ถ้าบันทึกข้อมูลไม่สำเร็จ ให้ตรวจสอบตามที่ระบบแนะนำ

1) ส่งเค้าโครงวิทยานิพนธ์

การ “ส่งเค้าโครงวิทยานิพนธ์” เป็นระบบในการส่งเอกสารรายงานความคืบหน้า การเขียนรายงานเค้าโครงวิทยานิพนธ์ ก่อนการสอบเค้าโครงวิทยานิพนธ์ ส่งไปให้อาจารย์ที่ปรึกษา เพื่อตรวจสอบและรับการแนะนำเพื่อปรับปรุงและแก้ไข การใช้งานสามารถทำได้โดยคลิกเมนู “ส่งเค้าโครงวิทยานิพนธ์” จะปรากฏรายการย่อยดังนี้

- 1.1 ส่งผลการดำเนินการพัฒนาเค้าโครงวิทยานิพนธ์
- 1.2 ส่งเค้าโครงวิทยานิพนธ์ฉบับเตรียมสอบ
- 1.3 เค้าโครงวิทยานิพนธ์ฉบับสมบูรณ์
- 1.4 Chat room
- 1.5 VDO Conference

1.4 Chat room

1.2 ส่งเค้าโครงวิทยานิพนธ์ฉบับเตรียมสอบ

1.3 ส่งเค้าโครงวิทยานิพนธ์ฉบับสมบูรณ์

1.5 VDO Conference

1.1 ส่งผลการดำเนินการพัฒนาเค้าโครงวิทยานิพนธ์

1.1 ส่งผลการดำเนินการพัฒนาเค้าโครงวิทยานิพนธ์

เมื่อ นักศึกษาคlickที่ “ส่งผลการดำเนินการพัฒนาเค้าโครงวิทยานิพนธ์” ระบบจะทำการนับจำนวนครั้งที่มีการส่งและจะลำดับครั้งล่าสุดไว้ในบรรทัดบนสุดของตาราง นักศึกษาทำการ Attach File ที่จะส่ง ซึ่งสามารถส่งได้หลาย ๆ ไฟล์ ไม่จำกัดและเมื่อต้องการส่ง ให้ clickที่ “บันทึก” ระบบจะนำ File งานของนักศึกษาส่งไปยังผู้เกี่ยวข้องทุกคน ซึ่งได้แก่ อาจารย์ที่ปรึกษาหลัก อาจารย์ที่ปรึกษาร่วม

หมายเหตุ

- การตั้งชื่อ File ควรตั้งเป็นชื่อภาษาอังกฤษ
- ในกรณีที่ File มีขนาดใหญ่มาก อาจทำให้ระบบช้าหรือมีปัญหา ควรแบ่งเป็นหน่วยย่อย ๆ
- สามารถลบ File ที่ส่งไปแล้วได้ และส่งใหม่
- นักศึกษาต้องทำการสรุปสาระสำคัญของอาจารย์ที่ใช้ชี้แนะในการพัฒนา งาน โดยทำการบันทึกลงในเอกสาร (e-proposal-01.---ในภาคผนวก) และต้องส่งเป็น File แรก รวมกับงานที่แก้ไขอื่น ๆ ในทุกครั้งที่มีการพัฒนางาน

(ในกรณีที่ส่ง การพัฒนาวิทยานิพนธ์ ให้ ใช้เอกสาร e-Thesis-01.---ในภาคผนวก)

The screenshot shows the 'e-Advisor NEU' interface. The main content area is titled 'เค้าโครงวิทยานิพนธ์' (Thesis Proposal Structure). It contains a form with the following fields:

- นักศึกษา: 123456 นายการันต์ ธรรมธรม
- ชื่อวิทยานิพนธ์ (ภาษาไทย): การพัฒนาระบบการเรียนการสอนโดยใช้เทคโนโลยีสารสนเทศเป็นฐานการเรียนรู้ สำหรับ
- ชื่อวิทยานิพนธ์ (ภาษาอังกฤษ): The Development of an Information Technology-Based Instructional System f
- ครั้งที่: 2

Below the form, there is a 'ไฟล์' (File) section with a '+' icon and a 'บันทึก' (Save) button. On the right side, there is a user profile for '123456' with a 'Sign Out' button and a 'Login ครั้งล่าสุด: 29/08/2021 08:36:40' timestamp. Below the profile is a table showing submission history:

กิจกรรม	ว/ด/ป	เหลือเวลา
สอบเค้าโครงฯ	26/08/2021	
สอบวิทยานิพนธ์	15/07/2022	10 เดือน 20 วัน
รับส่งสภาพนักศึกษา	04/10/2022	13 เดือน 11 วัน

At the bottom right, there are buttons for 'เอกสาร Download' and 'ปฏิทินการปฏิบัติงาน', and a 'ปฏิทินประจำเดือน' (Monthly Calendar) link.

เมื่อทำการบันทึกการส่งงาน ระบบจะสร้างตารางการส่งงาน ซึ่งจะแสดงรายละเอียด

ครั้งที่	จำนวนไฟล์	ว/ด/ป และเวลา ที่ส่ง
----------	-----------	----------------------

The screenshot shows the e-Advisor NEU interface. At the top, there's a navigation bar with links like HOME, ข้อมูลวิทยานิพนธ์, ส่งเค้าโครงวิทยานิพนธ์, ส่งวิทยานิพนธ์, บทความวิจัย, วิทยานิพนธ์ฉบับสมบูรณ์, ข่าวประชาสัมพันธ์, and คู่มือ. A green banner at the top left says "Thesis proposal was successfully created." Below it, there are buttons for "ส่งเค้าโครงวิทยานิพนธ์ (ฉบับสมบูรณ์)" and "ส่งเค้าโครงวิทยานิพนธ์ฉบับสมบูรณ์พร้อมเล่ม". A chat room section is visible with icons for Zoom, Google Meet, and others. A table lists submitted proposals with columns for serial number, number of students, date, and status. The status column shows "ยังไม่ download" for several entries. On the right, there's a user profile for user 123456 (santi.wij@neu.ac.th) with a "Sign Out" button and a calendar for August 2021.




เมื่อทำการส่งงานแล้ว

ระบบจะแสดงข้อมูล “อาจารย์ที่ปรึกษาหลัก ยังไม่ download” หรือ “อาจารย์ที่ปรึกษาร่วม ยังไม่ download” ในกรณีที่ อาจารย์ที่ปรึกษายังไม่ได้เข้าระบบ และทำการ download งานที่นักศึกษาส่งให้ ทั้งนี้ ระบบจะบันทึกข้อมูล ว/ด/ป และเวลาในการส่งงาน และถ้า “อาจารย์ที่ปรึกษา ยังไม่ download” ภายในเวลา 48 ชั่วโมง ระบบ จะส่ง e-mail ไปยังอาจารย์ที่ปรึกษา อีกครั้ง และภายในทุก ๆ 24 ชั่วโมง ยังไม่มีการ download อีก ระบบก็จะแจ้งเตือนไปทุก ๆ 24 ชั่วโมง จนกว่าอาจารย์ที่ปรึกษา จะ download งานที่นักศึกษาส่งให้

ในกรณีที่ อาจารย์ที่ปรึกษา ทำการ download งานที่นักศึกษาส่งให้แล้ว ระบบจะ แสดงข้อความ “รับแล้ว” จึงทำให้นักศึกษาทราบถึงสถานการณ์ต่าง ๆ ของการส่งงานไปยัง อาจารย์ที่ปรึกษา ได้ตลอดเวลา

ในทำนองเดียวกัน ในกรณีที่อาจารย์ที่ปรึกษาส่งงานกลับมายังนักศึกษา ระบบก็จะ ส่ง e-mail มายังนักศึกษา และแจ้งในระบบ ว่า “ส่งกลับแล้ว” เพื่อแจ้งนักศึกษาทราบถึง การส่งงานของอาจารย์ที่ปรึกษา ทั้งนี้ ในกรณีที่ นักศึกษายังไม่ได้เข้าระบบและทำการ download งานดังกล่าว ระบบจะบันทึกข้อมูล ว/ด/ป และเวลาในการส่งงาน และถ้า นักศึกษายังไม่ download ภายในเวลา 48 ชั่วโมง ระบบ จะส่ง e-mail ไปยังนักศึกษา อีกครั้ง และภายในทุก ๆ 24 ชั่วโมง ยังไม่มีการ download อีก ระบบก็จะแจ้งเตือนไปทุก ๆ 24 ชั่วโมง จนกว่านักศึกษาจะ download งานที่อาจารย์ที่ปรึกษาส่งให้

การส่งงาน นักศึกษาสามารถ ดู/แก้ไข/ลบ การส่งงานได้ โดย คลิก ที่สัญลักษณ์

   เมื่อทำการบันทึกการส่ง File แล้ว ระบบ จะจัดส่ง e-Mail ไปยังผู้ที่เกี่ยวข้องได้แก่อาจารย์ที่ปรึกษาหลัก อาจารย์ที่ปรึกษาร่วม เพื่อแจ้งว่ามีนักศึกษาส่งงานมาให้ ซึ่งอาจารย์ที่ปรึกษาสามารถเข้าดูงานที่นักศึกษาส่งมาให้โดย คลิก ที่ “[คลิกเพื่อดูรายละเอียด](#)”

ส่งงานความก้าวหน้าการทำเค้าโครงวิทยานิพนธ์: 123456 นายการันต์ ญพรรณ์ >> กล้องจดหมาย x

e-Advisor noreply@e-advisor.neu.ac.th 9batt.com พ. 25 ส.ค. 09:00 (7 วันที่ผ่านมา) ☆ ↶ ⋮
ถึง 1111, ขึ้น ▾

เรื่อง ส่งงานความก้าวหน้าการทำเค้าโครงวิทยานิพนธ์: 123456 นายการันต์ ญพรรณ์






รหัส	123456
ชื่อ	นายการันต์ ญพรรณ์
ชื่อวิทยานิพนธ์ (ภาษาไทย)	Flexible learning
ชื่อวิทยานิพนธ์ (ภาษาอังกฤษ)	Flexible learning
ส่งงาน	ความก้าวหน้าการทำเค้าโครงวิทยานิพนธ์
ครั้งที่	1
ว/ด/ป	22 สิงหาคม 2564
เวลา	13:11:38
แจ้งครั้งที่ 2	24 สิงหาคม 2564 09:00:17
แจ้งครั้งที่ 3	25 สิงหาคม 2564 09:00:18





[คลิกเพื่อดูรายละเอียด](#)



ในระบบของอาจารย์ที่ปรึกษา เมื่อดำเนินการ Download File ทำการตรวจงาน และ ทำการประเมินงาน รวมทั้งได้ส่งงานกลับมายังนักศึกษา แล้ว ระบบก็จะแสดงผลว่า อาจารย์ที่ปรึกษา ได้ส่งกลับแล้ว











e-Advisor NEU HOME ข้อมูลวิทยานิพนธ์ ส่งเค้าโครงวิทยานิพนธ์ ส่งวิทยานิพนธ์ บทความวิจัย วิทยานิพนธ์ฉบับสมบูรณ์ ข่าวประชาสัมพันธ์ คู่มือ ▾

ส่งเค้าโครงวิทยานิพนธ์

Chatroom     

ส่งเค้าโครงวิทยานิพนธ์ (ฉบับสมบูรณ์)  
ส่งเค้าโครงวิทยานิพนธ์ฉบับประเมินผล  

ส่งผลการดำเนินการพัฒนาเค้าโครงวิทยานิพนธ์  

ครั้งที่	จำนวนไฟล์	ว/ด/ป:เวลา	ส่งงาน
3	1	08/08/2021 08:44:26	 
อาจารย์ที่ปรึกษาหลัก ยังไม่ download			
2	1	08/08/2021 08:01:44	 
อาจารย์ที่ปรึกษาหลัก 08/08/2021 08:07:18 ส่งกลับแล้ว   ยังไม่ Download			
1	1	07/08/2021 09:20:26	 
อาจารย์ที่ปรึกษาหลัก 08/08/2021 08:50:52 ส่งกลับแล้ว   Download แล้ว			

กิจกรรม


กิจกรรม	ว/ด/ป	แจ้งเตือน
สอนเค้าโครงงาน		
สอนวิทยานิพนธ์		
วันสัมมนาพหุศึกษา		

[เอกสาร Download](#)

[ปฏิทินการปฏิบัติงาน](#)

ปฏิทินประจำเดือน

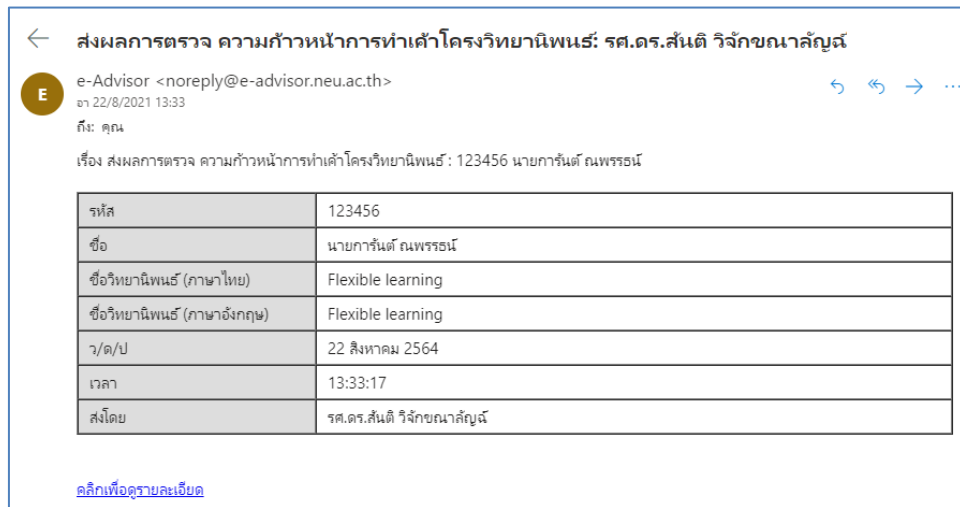
ผลการประเมิน


ครั้งที่	ค่าเฉลี่ย	ผลการประเมิน	ข้อเสนอแนะ
3			
2	27.00	ดี	
1	24.00	พอใช้	
TOTAL	25.50	ดี	

สิงหาคม 2021

อา	จ	อ	พ	พฤ	ศ	ส
25	26	27	28	29	30	31
1	2	3	4	5	6	7
8	9	10	11	12	13	14
15	16	17	18	19	20	21
22	23	24	25	26	27	28
29	30	31	1	2	3	4

เมื่ออาจารย์ที่ปรึกษาส่งกลับงานที่ให้ข้อเสนอแนะแล้ว ระบบจะส่ง e-Mail ไปยังนักศึกษา เพื่อแจ้งว่าอาจารย์ที่ปรึกษาได้ตรวจงานและส่งกลับแล้ว



นักศึกษาสามารถดูผลการส่งกลับ โดยคลิกที่  ซึ่งจะแสดงรายละเอียดการส่งกลับของอาจารย์ที่ปรึกษา

หน้าเว็บแสดงข้อมูลการส่งกลับงานของนักศึกษา 123456 นายการ์นต์ ฅนพรรณณ์. ข้อมูลรวมถึงชื่อวิทยานิพนธ์ (ภาษาไทยและอังกฤษ), ครึ่งที่, และวันที่ส่งงาน. ด้านขวาแสดงปฏิทินประจำเดือนสิงหาคม 2021.

ไฟล์ที่อาจารย์ที่ปรึกษาแต่ละท่านส่งกลับมาให้ นักศึกษา

1.2 ส่งเค้าโครงวิทยานิพนธ์ฉบับเตรียมสอบ

เมนู “ส่งเค้าโครงฉบับเตรียมสอบ” ระบบจะดำเนินการส่งเอกสารทั้งหมดไปยังอาจารย์ที่ปรึกษาหลัก อาจารย์ที่ปรึกษาร่วม ประธานกรรมการสอบ และผู้ทรงคุณวุฒิ เพื่อรับเอกสารเค้าโครงวิทยานิพนธ์ฉบับเตรียมสอบ ซึ่ง เอกสารชุดนี้ จะไม่มีการประเมินผลจากอาจารย์ที่ปรึกษา ระบบจะส่ง e-Mail แจ้งไปยังอาจารย์ที่ปรึกษาหลัก อาจารย์ที่ปรึกษาร่วม ประธานกรรมการสอบ และผู้ทรงคุณวุฒิ เพื่อแจ้งการส่งเค้าโครงฉบับเตรียมสอบ

1.3 เค้าโครงวิทยานิพนธ์ฉบับสมบูรณ์

เมื่อนักศึกษาทำการสอบเค้าโครงผ่านและทำการปรับปรุงตามข้อเสนอแนะของคณะกรรมการสอบ นักศึกษาต้องดำเนินส่งเค้าโครงวิทยานิพนธ์ฉบับสมบูรณ์ ซึ่งเป็นฉบับที่ปรับปรุงแก้ไขและได้รับคำแนะนำจากอาจารย์ที่ปรึกษาแล้ว ทำการ Upload เข้าสู่ระบบและเป็นฉบับที่ส่งให้บัณฑิตวิทยาลัย ซึ่งเป็นหลักฐานให้กับอาจารย์ที่ปรึกษา ประธานกรรมการสอบ ผู้ทรงคุณวุฒิ สามารถตรวจสอบหรือทบทวนได้

1.4 Chat room

เป็นเมนูที่ใช้สำหรับเป็นช่องทางการสื่อสารกับอาจารย์ที่ปรึกษา

ข้อความสนทนา

ในกรณีที่มี “ข้อความสนทนาใหม่” ที่ยังไม่เปิดอ่านจะปรากฏสัญลักษณ์ “ระฆังสีแดงกระพริบ”

e-Advisor
NEU

HOME ข้อมูลวิทยานิพนธ์ ส่งเค้าโครงวิทยานิพนธ์ ส่งวิทยานิพนธ์ บทความวิจัย วิทยานิพนธ์ฉบับสมบูรณ์ ข่าวประชาสัมพันธ์ คู่มือ -

Chat room

← กลับไปหน้าเอกสาร

123456789 นายทดสอบ ระบบ
san.wijak@gmail.com
Sign Out
Login ครั้งล่าสุด : 31/07/2015 21:02:38
ประวัติการ Login

123456789 นายทดสอบ ระบบ
13 วัน

12345... สวัสดีครับ อาจารย์

san ผมส่งงานมาแล้วครับ

เอกสาร Download

ปฏิทินการปฏิบัติงาน

ปฏิทินประจำเดือน

สิงหาคม 2015


←	ส	อ	พ	พฤ	ศ	ส	→
26	27	28	29	30	31	1	
2	3	4	5	6	7	8	
9	10	11	12	13	14	15	

Chatroom

Reply

1.5 VDO Conference

ระบบ e-Advisor NEU จะเชื่อมต่อกับ Application ที่เกี่ยวกับการสื่อสารแบบ VDO Conference เช่น Google Meet, Zoom, Google Hangout, Microsoft Team และ Skype เพื่อเป็นตัวเลือกให้กับนักศึกษาและอาจารย์ ในการส่งข้อความ แสดงภาพวิดีโอ ได้ รวมทั้งสามารถแสดงหน้าจอของแต่ละฝ่ายที่สนทนาได้



2) ส่งวิทยานิพนธ์

ระบบ “ส่งวิทยานิพนธ์” จะมีวิธีการเช่นเดียวกับการส่งเค้าโครงวิทยานิพนธ์ โดยมีองค์ประกอบ คือ

- 2.1 ส่งผลการดำเนินการพัฒนาวิทยานิพนธ์
- 2.2 ส่งวิทยานิพนธ์ฉบับเตรียมสอบ
- 2.3 ส่งเล่มวิทยานิพนธ์ฉบับสมบูรณ์
- 2.4 Chat room
- 2.5 VDO Conference

2.1 ส่งวิทยานิพนธ์ฉบับเตรียมสอบ

2.3 ส่งวิทยานิพนธ์ฉบับสมบูรณ์

2.4 Chat room

2.5 VDO Conference

2.1 ส่งผลการดำเนินการพัฒนาวิทยานิพนธ์

ครั้งที่	จำนวนไฟล์	ว/ผ/ปี	ส่งงาน
ฉบับเตรียมสอบ	3	22/08/2021	13:15:19
อาจารย์ที่ปรึกษาหลัก			download แล้ว
อาจารย์ที่ปรึกษาฯ รว. 1			ยังไม่ download
ประธานกรรมการสอบ			ยังไม่ download
ผู้ทรงคุณวุฒิ 1			ยังไม่ download
ผู้ทรงคุณวุฒิ 2			ยังไม่ download
1	2	22/08/2021	13:13:32
อาจารย์ที่ปรึกษาหลัก			
อาจารย์ที่ปรึกษาฯ รว. 1			

การส่งวิทยานิพนธ์ หมายถึงการส่งรายงานการพัฒนาวิทยานิพนธ์ หลังการสอบเค้าโครงวิทยานิพนธ์ ซึ่งการดำเนินการระบบ “ส่งวิทยานิพนธ์” ทุกขั้นตอน จะเหมือนกับการทำงาน ใน “ส่งเค้าโครงวิทยานิพนธ์” ทั้งนี้การแยกออกจากระบบ “ส่งเค้าโครงวิทยานิพนธ์” จะทำให้การประเมินการทำงานของนักศึกษาเป็นไปตามสัดส่วนที่กำหนดได้ถูกต้อง

3) ส่งบทความวิจัย

ระบบการจัดส่งบทความวิจัย เป็นช่องทางการเผยแพร่บทความวิจัยที่ได้รับการตีพิมพ์เผยแพร่ในวารสารวิชาการซึ่งเป็นที่ยอมรับของวงวิชาการ และถือเป็นเงื่อนไขในการจบการศึกษาตามประกาศบัณฑิตวิทยาลัย มหาวิทยาลัยภาคตะวันออกเฉียงเหนือ เรื่อง การตีพิมพ์ผลงานวิทยานิพนธ์ เพื่อการสำเร็จการศึกษาและประกาศมหาวิทยาลัยภาคตะวันออกเฉียงเหนือ เรื่อง การตีพิมพ์บทความวิจัยของวิทยานิพนธ์หรือการศึกษอิสระ เพื่อการสำเร็จการศึกษาระดับบัณฑิตศึกษา

ส่งบทความวิจัย

ชื่อผู้แต่งและผู้ร่วมแต่ง	
ชื่อบทความวิจัย	
ชื่อวารสารที่ตีพิมพ์ วิจัย	
ฉบับที่	
ประจำเดือน	
ปีที่ตีพิมพ์	
หมายเลขหน้า	
ฐานข้อมูล (SCOPUS, TCI, ...)	
สืบค้นได้ทางเว็บไซต์ (ถ้ามี)	
ฉบับเต็ม	

หมายเหตุ

นักศึกษาทำการ Upload File บทความ ฉบับเต็มเข้าสู่ระบบ

ฐานข้อมูลรวบรวมบทความวิจัย จะสามารถเข้าดูรายละเอียดได้

บทความวิจัย		ส่งบทความวิจัย
ที่	ชื่อบทความ	
1	สมทรง สัทธี, กัญญารัตน์ โจร และกันยารัตน์ สอนสถาป.. (2563). การพัฒนาหลักสูตรฝึกอบรมครูเพื่อพัฒนาความสามารถด้านการทำวิจัยในชั้นเรียนโดยเป็นการวิจัยเป็นฐานร่วมกับแนวทางการศึกษาค้นคว้าเชิงเรียน . วารสารการวิจัยและการศึกษามหาวิทยาลัยมหาสารคาม. ฉบับที่ 2 ประจำปี 2563. กรกฎาคม-ธันวาคม 2563. หน้า 294-309. (TC11) สืบค้นได้จากเว็บไซต์ ไฟล์ฉบับเต็ม (55-1.pdf)	
2	แก้วมณี ทองประเสริฐ, สันติ วิจัยเกษมศึกษา. (2564). การศึกษาและวิเคราะห์ข้อมูลพื้นฐาน ในการพัฒนาหลักสูตรส่งเสริมเยาวชนด้านความสามารถในการแก้ปัญหาอย่างมีจริยธรรม สปป.ลาว. . วารสารสังคมศาสตร์และมนุษยวิทยาเชิงพุทธ. ฉบับที่ 5 ประจำปี 2564. พฤษภาคม 2564. หน้า 77-94. (TC11) สืบค้นได้จากเว็บไซต์ https://so04.tci-thaijo.org/index.php/J5BA/article/view/249995 ไฟล์ฉบับเต็ม (WFH-11-20-Aug.pdf)	

4) วิทยานิพนธ์ฉบับสมบูรณ์

เป็นฐานข้อมูลวิทยานิพนธ์ของบัณฑิต ที่สำเร็จการศึกษาจากมหาวิทยาลัยภาคตะวันออกเฉียงเหนือ โดยนักศึกษาที่สอบป้องกันวิทยานิพนธ์และทำการปรับปรุงวิทยานิพนธ์ตามข้อเสนอแนะของกรรมการสอบเป็นที่เรียบร้อยแล้ว จะต้องดำเนินการส่ง “วิทยานิพนธ์ฉบับสมบูรณ์” เข้าในระบบ e-Advisor NEU

สมาชิกที่เข้าสู่ระบบ เมื่อ Click ที่ “วิทยานิพนธ์” ฉบับสมบูรณ์ ระบบ จะแสดงรายละเอียดของวิทยานิพนธ์ และ จะแสดงแฟ้มข้อมูล เพื่อให้สามารถ Download ได้ แต่ ด้วยงานวิทยานิพนธ์เป็นลิขสิทธิ์ของมหาวิทยาลัย ระบบฯ จะมีการจัดเก็บข้อมูลของผู้ Download ไว้เพื่ออ้างอิง และเพื่อเป็นการยืนยันว่าจะไม่ดำเนินการผิดจรรยาบรรณ ระบบจะแสดงข้อความเพื่อชี้แจงเงื่อนไข ก่อนการให้ดำเนินการ Download ต่อไป

e-advisor.neu.ac.th บอกว่า

เอกสารที่กำลัง Download เป็นเอกสารที่สงวนไว้สำหรับการใช้งานเพื่อการศึกษาเท่านั้น
ไม่อนุญาตให้นำไปใช้ประโยชน์ด้านการค้า ไม่ว่าจะกรณีใด ๆ ทั้งสิ้น
อีกทั้งห้ามมิให้ตัดแปลงเนื้อหา และต้องอ้างอิงถึงเจ้าของเอกสารทุกครั้ง...

ตกลง
ยกเลิก

5) ปฏิทินการปฏิบัติงาน

การสร้างปฏิทินการปฏิบัติงาน โดยการ คลิก ที่ “ปฏิทินการปฏิบัติงาน” และ “สร้าง” ระบบ จะให้กรอกรายละเอียดของงาน

- เรื่อง
- ว/ด/ป เริ่ม-และ ว/ด/ป สิ้นสุด
- รายละเอียดของกิจกรรม
- บันทึกผล

หลังจากนั้นระบบจะทำการ Set ตารางเป็น Gantt Chart ซึ่ง นักศึกษาและอาจารย์ที่ปรึกษาสามารถดูปฏิทินการปฏิบัติงานของนักศึกษาเป็นรายบุคคลได้ รวมทั้งปฏิทินนี้จะปรากฏในปฏิทินรวมที่ปรากฏในหน้าแรกของระบบ ซึ่งจะแสดงผลเป็นรายวัน ทำให้ทุกคนที่ใช้ระบบนี้เห็นการดำเนินงานของนักศึกษาตลอดเวลา

อนึ่ง ในกรณีที่ปฏิทินงาน ถึงวันปฏิบัติ (วันแรก) เช่น กิจกรรม “ส่งงานเค้าโครงวิทยานิพนธ์ ครั้งที่ 2” วันที่ 15 สิงหาคม 2559 เวลา 09.00 น.

เมื่อถึงวันที่ วันที่ 15 สิงหาคม 2559 เวลา 09.00 น. ระบบจะส่ง e-mail ไปยังนักศึกษา อาจารย์ที่ปรึกษาและผู้เกี่ยวข้องให้ทราบถึงกิจกรรมของนักศึกษา ซึ่งจะเป็นการช่วยเตือนความจำของผู้เกี่ยวข้องทั้งหมด

Activity	Start Time	End Time
จัดงานที่ 1	01/07/2021 09:00	20/07/2021 09:00
เรียน นทที่ 2	21/07/2021 09:09	31/07/2021 09:09
พนอาจารย์ที่ปรึกษา ครั้งที่ 1	01/08/2021 09:09	03/08/2021 09:00
พนอาจารย์ที่ปรึกษา ครั้งที่ 2	10/08/2021 09:09	18/08/2021 18:00
สร้างเครื่องมือวิจัย	11/08/2021 09:00	26/08/2021 09:09

6) ข่าวประชาสัมพันธ์

เมื่อ คลิกที่ “ข่าวประชาสัมพันธ์” ระบบจะแสดงรายละเอียดของข่าวที่มีการประกาศไว้ โดยเนื้อหาข่าวจะเรียงลำดับตามวัน เวลา และถ้าต้องการจะดูรายละเอียดของข่าวนั้น ๆ ก็สามารถดูได้ โดยคลิกไปที่ชื่อข่าว นั้น ๆ

7) คู่มือ

รายการ “คู่มือ” เป็นรายละเอียดการใช้ระบบ e-Advisor NEU ประกอบด้วย

- 1) คู่มือสำหรับนักศึกษา
- 2) คู่มือสำหรับอาจารย์ที่ปรึกษา

8) เอกสาร Download

เอกสาร Download เป็นรายการเอกสารที่นักศึกษาสามารถ Download สำหรับใช้งานในกิจกรรมต่างๆ ได้ เช่น

เอกสาร Download
อักษรวิสุทธิ์ ระบบตรวจสอบการลอกเลียนวรรณกรรมทางวิชาการ
แนวทางปฏิบัติจรรยาบรรณนักวิจัย พ.ศ.2541 สำนักงานคณะกรรมการการวิจัยแห่งชาติ
คลังข้อมูลวิทยานิพนธ์ทั่วโลก
ED-01 แบบเสนอขอสอบประมวลความรู้ และวัดคุณสมบัติ
ED-02 แบบเสนอขออนุมัติหัวข้อวิทยานิพนธ์
ED-03 แบบเสนอขออนุมัติแต่งตั้งอาจารย์ที่ปรึกษา
ED-04 แบบเสนอขอสอบโครงร่างฯ 3 บท
ED-05 แบบเสนอแต่งตั้งผู้เชี่ยวชาญ-ผู้ทรงคุณวุฒิ
ED-06 แบบหนังสือเก็บข้อมูล
ED-07 แบบเสนอสอบงานนิพนธ์ 5 บท
ED-08 แบบส่งงานนิพนธ์ เพื่อตรวจรูปแบบ
ED-09 ส่งงานนิพนธ์ ฉบับสมบูรณ์.
ED-Eng แบบการตรวจสอบภาษาอังกฤษ
e-proposal-01 : แบบสรุปการปรับแก้เค้าโครงวิทยานิพนธ์
e-thesis-01 : แบบสรุปการปรับแก้วิทยานิพนธ์

ภาคผนวก

แบบสรุปการปรับแก้เค้าโครงวิทยานิพนธ์

ชื่อ-สกุล.....รหัสประจำตัว.....

ปรับแก้ครั้งที่.....ว/ด/ป.....

ชื่อวิทยานิพนธ์ (ภาษาไทย)	
ชื่อวิทยานิพนธ์ (ภาษาอังกฤษ)	

ข้อเสนอแนะ	การปรับแก้

หมายเหตุ

- แบบสรุปนี้จะต้องส่งให้กับอาจารย์ที่ปรึกษา เป็น File แรก และต่อด้วย File ชิ้นงานต่าง ๆ ในการส่งงานแต่ละครั้ง
- สามารถ Download แบบฟอร์ม e-proposal-01.pdf ที่ <http://e-advisor.neu.ac.th/frontend/downloads>

แบบสรุปการปรับแก้วิทยานิพนธ์

ชื่อ-สกุล.....รหัสประจำตัว.....

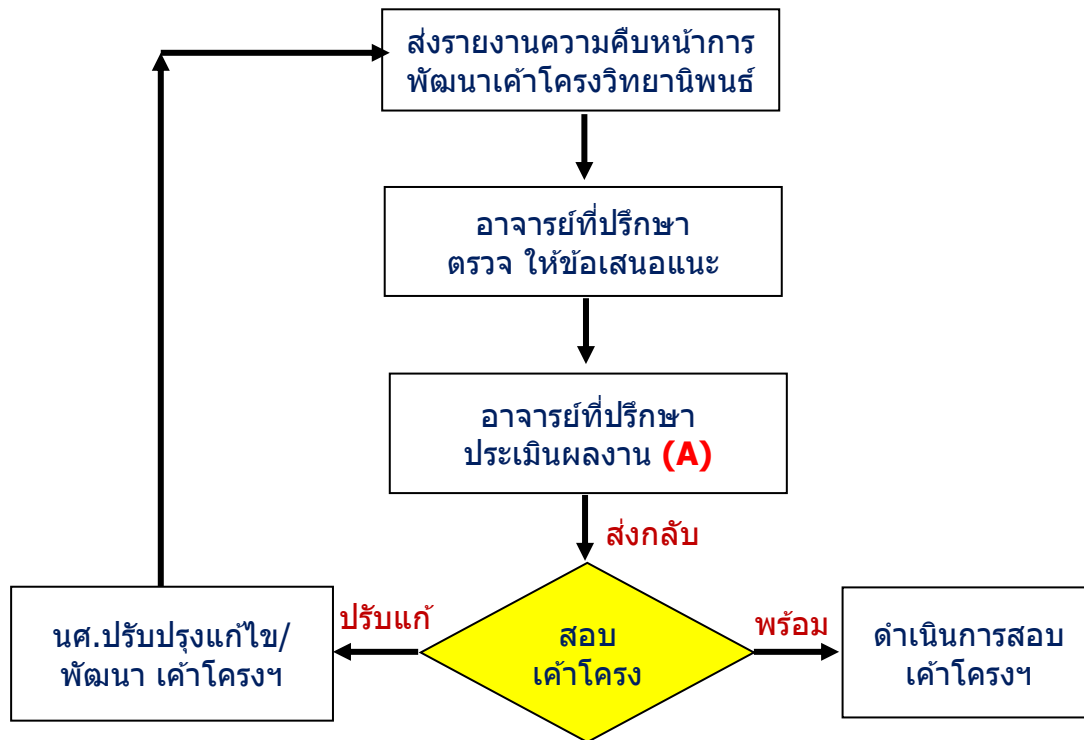
ปรับแก้ครั้งที่.....ว/ด/ป.....

ชื่อวิทยานิพนธ์ (ภาษาไทย)	
ชื่อวิทยานิพนธ์ (ภาษาอังกฤษ)	

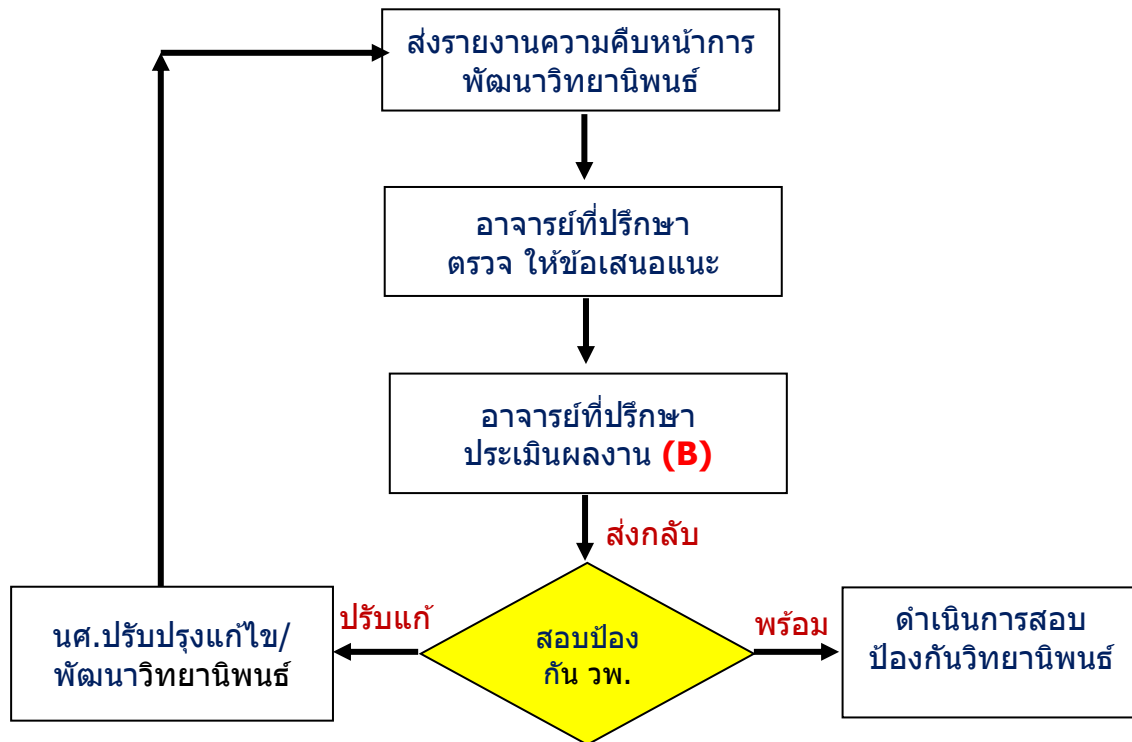
ข้อเสนอแนะ	การปรับแก้

หมายเหตุ

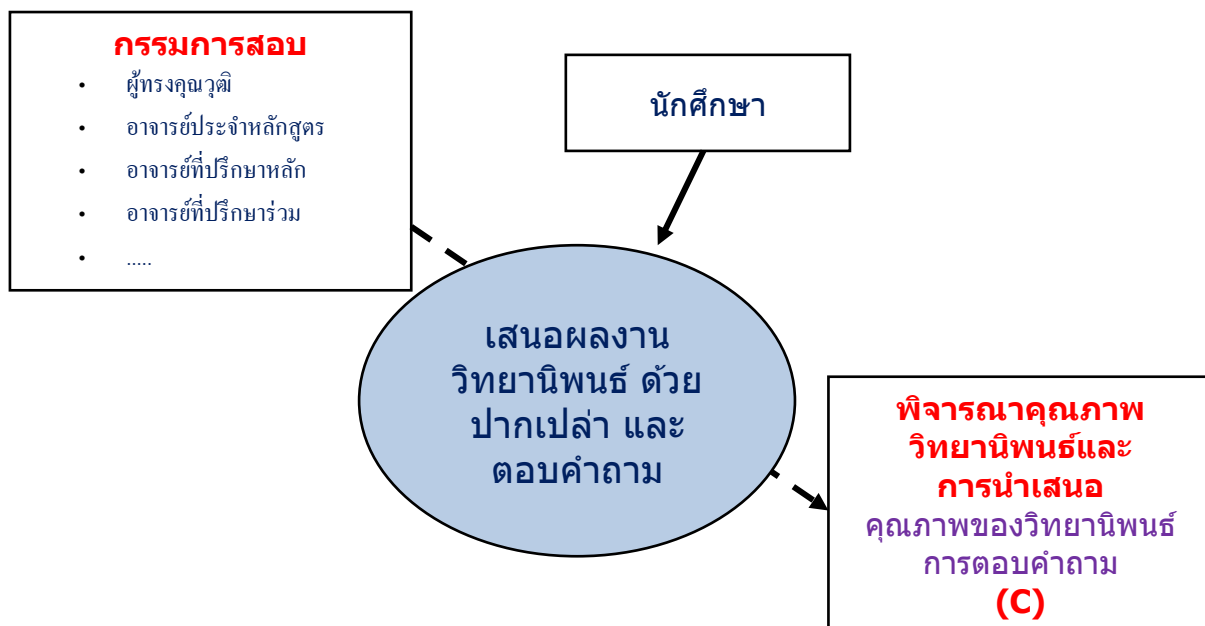
- แบบสรุปนี้จะต้องส่งให้กับอาจารย์ที่ปรึกษา เป็น File แรก และต่อด้วย File ชิ้นงานต่าง ๆ ในการส่งงานแต่ละครั้ง
- สามารถ Download แบบฟอร์ม e-Thesis-01.pdf
ที่ <http://e-advisor.neu.ac.th/frontend/downloads>



การดำเนินการส่งผลงานการพัฒนาเค้าโครงวิทยานิพนธ์และการตรวจงาน



การดำเนินการส่งผลงานการพัฒนาวิทยานิพนธ์และการตรวจงาน



การสอบวิทยานิพนธ์